

# Linie 1 | Stadtverkehr Salzwedel montags-sonntags



**Telefon: 0 39 01 / 30 40 30**

verkehrt nur bei vorheriger Bestellung

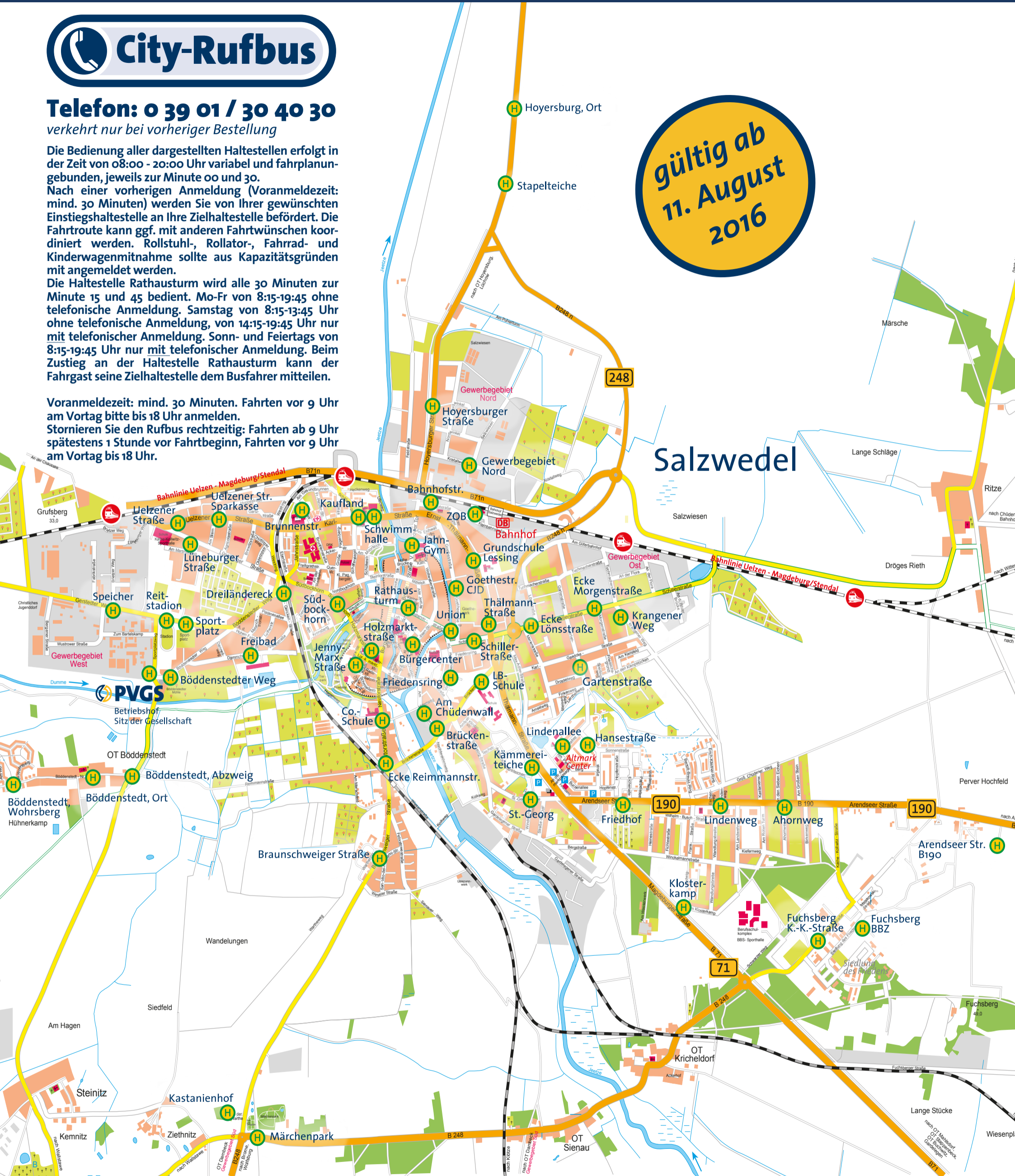
Die Bedienung aller dargestellten Haltestellen erfolgt in der Zeit von 08:00 - 20:00 Uhr variabel und fahrplanungebunden, jeweils zur Minute 00 und 30.

Nach einer vorherigen Anmeldung (Voranzmeldezeit: mind. 30 Minuten) werden Sie von Ihrer gewünschten Einstiegshaltestelle an Ihre Zielhaltestelle befördert. Die Fahrtroute kann ggf. mit anderen Fahrtwünschen koordiniert werden. Rollstuhl-, Rollator-, Fahrrad- und Kinderwagenmitnahme sollte aus Kapazitätsgründen mit angemeldet werden.

Die Haltestelle Rathausurm wird alle 30 Minuten zur Minute 15 und 45 bedient. Mo-Fr von 8:15-19:45 ohne telefonische Anmeldung. Samstag von 8:15-13:45 Uhr ohne telefonische Anmeldung, von 14:15-19:45 Uhr nur mit telefonischer Anmeldung. Sonn- und Feiertags von 8:15-19:45 Uhr nur mit telefonischer Anmeldung. Beim Zustieg an der Haltestelle Rathausurm kann der Fahrgast seine Zielhaltestelle dem Busfahrer mitteilen.

Voranzmeldezeit: mind. 30 Minuten. Fahrten vor 9 Uhr am Vortag bitte bis 18 Uhr anmelden. Stornieren Sie den Rufbus rechtzeitig: Fahrten ab 9 Uhr spätestens 1 Stunde vor Fahrtbeginn, Fahrten vor 9 Uhr am Vortag bis 18 Uhr.

**gültig ab  
11. August  
2016**



## Zeichenerklärung:

- Bahnlinie, Zustieg am Bahnhof Salzwedel
- Kreisverkehr
- Bushaltestelle

Es gelten die genehmigten Fahrpreise, Beförderungsbedingungen und Tarifbestimmungen der PVGS mbH (Preisstufe City).

**Busliniennetz im Altmarkkreis Salzwedel  
(ohne Schülerverkehr)  
mit Linien im Landesnetz Sachsen-Anhalt**




bestellen unter: 03901/304030  
Mo-So 6-22 Uhr

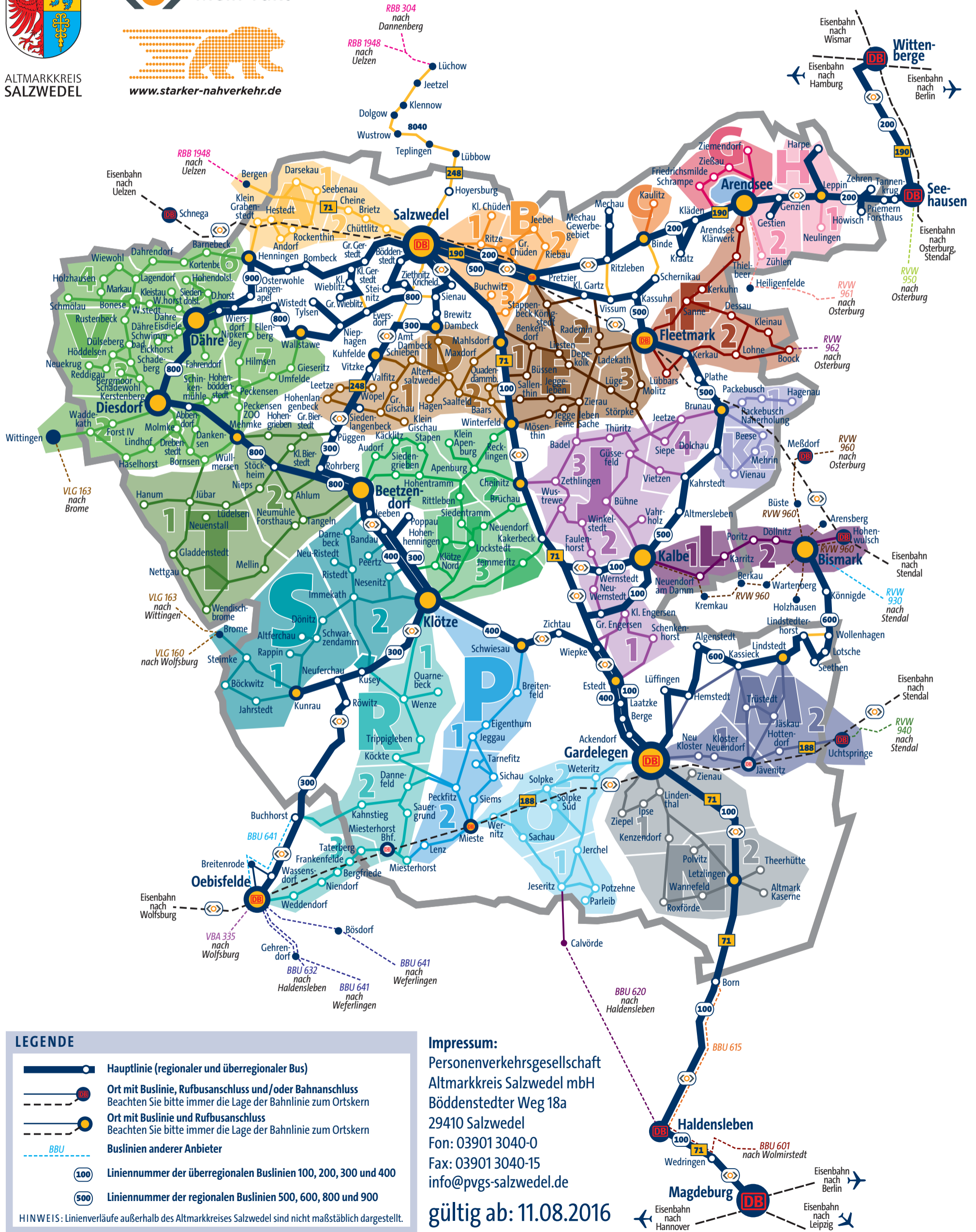
- Voranmeldezeit: 2 Stunden, vor der im Fahrplan ausgewiesenen Abfahrtszeit.
- Fahrten vor 9 Uhr am Vortag bis 18 Uhr bestellen.
- Bestellung im Voraus bzw. für einen längeren Zeitraum möglich.
- Fahrrad, Rollstuhl und Kinderwagen anmelden.
- Stornieren Sie den Rufbus rechtzeitig (Fahrten ab 9 Uhr spätestens 1 Stunde vor Fahrtbeginn, Fahrten vor 9 Uhr am Vortag bis 18 Uhr).



ALTMARKKREIS  
SALZWEDEL



www.starker-nahverkehr.de



**LEGENDE**

- Hauptlinie (regionaler und überregionaler Bus)**
- Ort mit Buslinie, Rufbusanschluss und/oder Bahnanschluss**  
Beachten Sie bitte immer die Lage der Bahnlinie zum Ortskern
- Ort mit Buslinie und Rufbusanschluss**  
Beachten Sie bitte immer die Lage der Bahnlinie zum Ortskern
- Buslinien anderer Anbieter**
- 100** Liniennummer der überregionalen Buslinien 100, 200, 300 und 400
- 500** Liniennummer der regionalen Buslinien 500, 600, 800 und 900

HINWEIS: Linienvläufe außerhalb des Altmarkkreises Salzwedel sind nicht maßstäblich dargestellt.

**Impressum:**  
Personenverkehrsgesellschaft  
Altmarkkreis Salzwedel mbH  
Böddenstedter Weg 18a  
29410 Salzwedel  
Fon: 03901 3040-0  
Fax: 03901 3040-15  
info@pvgs-salzwedel.de  
**gültig ab: 11.08.2016**